

Vous aidant à mieux protéger votre maison.

ADMIREZ LA VUE™



KP | MATÉRIAUX DE
CONSTRUCTION

SÉRIE 9500

PORTES-PATIO

EXCELLENTE QUALITÉ

Moulure de brique avec extension de seuil optionnelle 1 ¼ po, 2 po avec lame de clouage, ainsi que plusieurs options de finitions intérieures, parfaites pour un projet de rénovation ou une nouvelle construction.

Les profilés multichambres en PVC ne nécessitent aucun entretien et offrent une isolation parfaite. Construits pour durer, nos extrusions en vinyle sont 25 % plus épaisses.

La technologie de l'infiltration d'air Owen's Corning conserve votre maison chaude en hiver et fraîche en été.



Renforcé avec de l'acier pour rigidité et sécurité.



Poignées modernes à conception ergonomique avec serrure à clé optionnelle.

L'intercalaire extrudé robuste fournit un scellage étanche entre les panneaux.

Profondeur standard du cadre de 5 ¾ po. Profondeurs d'extension du jambage sur mesure optionnelles disponibles.

Technologie de vitrage standard

- ▶ Les panneaux coulissants sont munis d'un verre trempé à double durabilité rempli d'argon à faible émission Low-E 3 mm 1 po et système d'intercalaire isolant Intercept ULTRA Warm-Edge, couvert par une garantie à vie limitée sur le sceau.

Technologie: Nos options de vitrage

Recherchez-vous une efficacité énergétique & une performance optimale?
Essayez ces options :

- ▶ **ēvolv** Notre technologie de VITRAGE À LA FINE POINTE.

La technologie du verre **ēvolv** exclusive permet aux fenêtres à double vitrage de rivaliser en efficacité avec le triple-vitrage en réorientant les rayons ultraviolets du soleil dans la maison. **Ceci procure des économies d'énergie importantes.**

- ▶ **Sol-R® Shield 272** est enduit de deux couches de revêtement à faible émissivité scellées avec du gaz argon entre les vitres. Ce verre fournit la meilleure performance d'isolation avec seulement un gain solaire modéré - en d'autres termes, c'est la meilleure option pour renvoyer la chaleur du soleil et éviter qu'elle n'entre dans la maison. Cette option prévient la chaleur du soleil l'été et procure de la chaleur dans la pièce en hiver. Ce verre bloque 79 % rayons UV nocifs.



**Les portes patio fabriquées
par KP résistent
à des vents soufflant
jusqu'à 180 MPH !**



porte-patio coulissante simple

- Configuration à deux panneaux, un panneau coulissant et un panneau fixe (panneau coulissant peut glisser et verrouiller du côté gauche ou du côté droite)

ADMIREZ LA VUE^{MC}

Les rails des seuils intérieurs et extérieurs comprennent des ports de drainage séparés pour une résistance supérieure à la pénétration de l'eau.



**25 %
plus
épaisses**

que la plupart des autres
portes-patio.

Toutes les portes-patio coulissantes en vinyle de la série 9500 sont conçues pour offrir un style exceptionnel avec un maximum de confort et de sécurité.

Nos extrusions de PVC sont garanties de ne jamais pourrir, fissurer, se déformer et fondre et ne nécessiteront jamais de peinture.

Ces portes-patio sont vraiment fabriquées pour durer longtemps.

porte-patio coulissante double

- Les deux panneaux de la porte ouvrent du côté gauche ou du côté droite.
- Adaptabilité imbattable : munie de deux serrures, la moustiquaire très résistante peut être utilisée sur n'importe quel côté.

*Avec des stores
internes qui montent
et descendent,
et qui s'inclinent*



porte-patio coulissante double

- Les deux panneaux de la porte ouvrent du côté gauche ou du côté droite.
- Adaptabilité imbattable : munie de deux serrures, la moustiquaire très résistante peut être utilisée sur n'importe quel côté.

Options de couleur

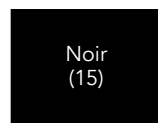
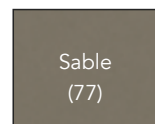
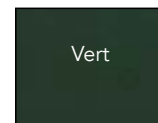
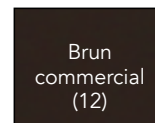
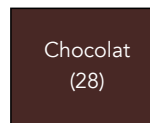
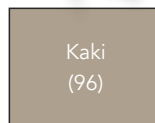
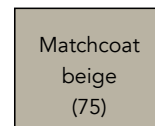
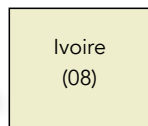
Utilisant notre technologie unique de peinture



La technologie ChromaVX est à la base un mélange spécifique d'uréthane et de polymères d'acrylique. Ce procédé exclusif permet un fini mat aux couleurs riches et profondes qui dureront à ravens les années.

ChromaVX, formulation technologiquement avancée et unique, enrichie la durabilité contre les éléments et est conforme aux plus hautes normes du AAMA.

Choisissez parmi notre gamme de couleur, de teintes fraîches et naturelles aux riches et contemporaines, afin de créer l'effet désiré tout en gardant la couleur à l'intérieur blanche.



Pour la couleur désirée, s'il vous plaît vous référez à l'échantillon de couleur.

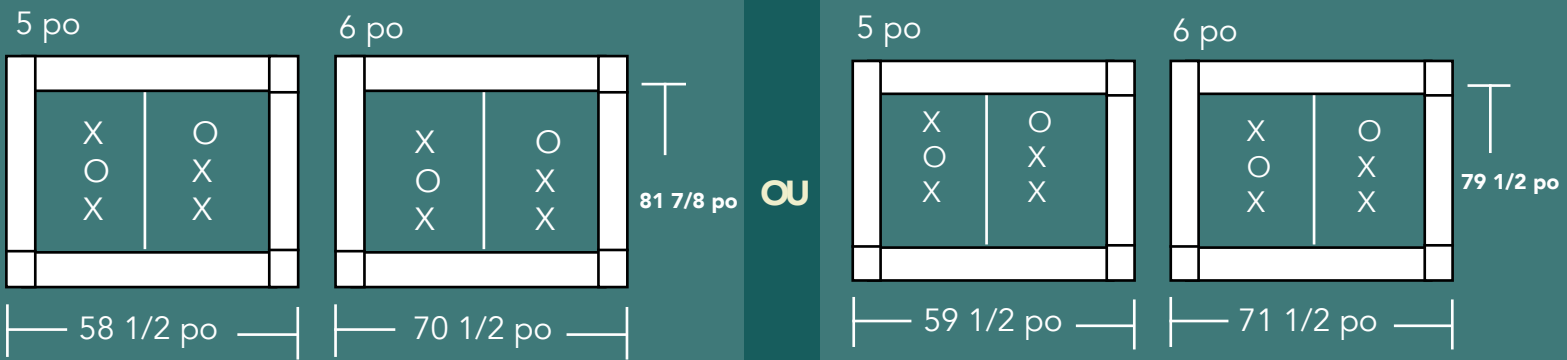
* Couleur prime

GARANTIE

- Rails de roulement en aluminium anodisé amovible résistant à la corrosion pour un service à vie
- Couverture limitée à vie sur toutes les composantes d'extrusion en vinyle
- Couverture limitée à vie sur la défaillance du joint d'étanchéité
- Couverture limitée à vie sur toute la quincaillerie



GRANDEUR



X = PANNEAU QUI OUVRE O = PANNEAU FIXE

OPTIONS

Cadres *	Mini stores	Lame de coulage	Moulures en brique	Quincaillerie multipoint	Carrelage	Barre de sécurité	Barrure au pied**	Serrure à clé	Couleur
5 pi 3/4 po, 7 pi 1/16 po, 9 pi 1/16 po	✓	✓	✓	✓	✓	✓	✓	✓	✓

* Profondeurs de cadre sur mesure optionnelles disponibles.

** Modèle à coulissement double non disponible.

*** Stores mini: garantie de 10 ans sur les cadres, unité scellée, le mécanisme de fonctionnement et les stores